

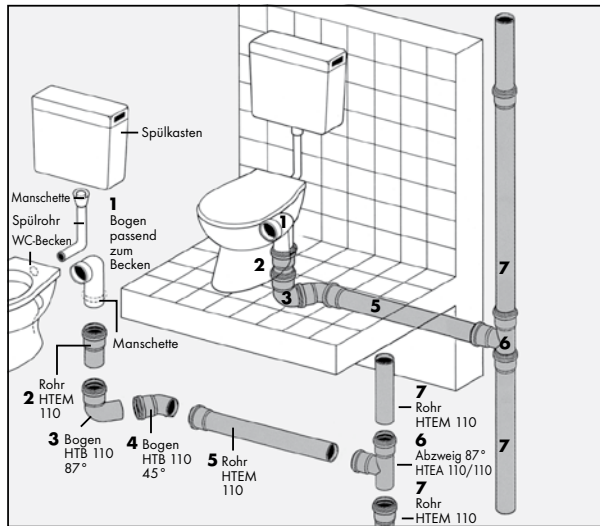
# HT-Innenentwässerung

## Das komplette Programm. Einfache Steckmontage, deshalb schnell und sauber zu verlegen!

- Rohre und Formstücke für Abwasserleitungen innerhalb von Gebäuden nach DIN EN 1451 - 1
- heißwasserbeständig bis 90°C
- für heiße, kalte und aggressive Abwässer geeignet
- einfache Steckmuffen-Verbindung
- schnell und rationell zu verlegen mit geringem Gefälle
- Nennweiten DN 32/40/50/75/90/110
- Material: schwer entflammables Polypropylen = PP nach DIN 4102/B1
- Farbe: Staubgrau RAL 7037

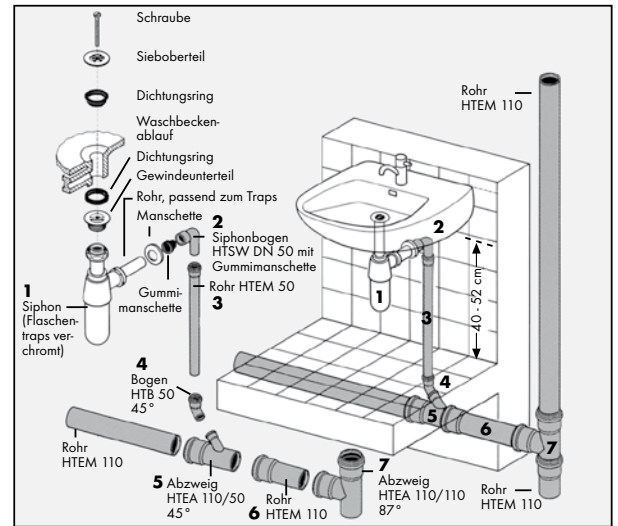
### Toilette

Montage der Abwasserrohre unterhalb der Decke. Spülkasten nicht eingebaut.

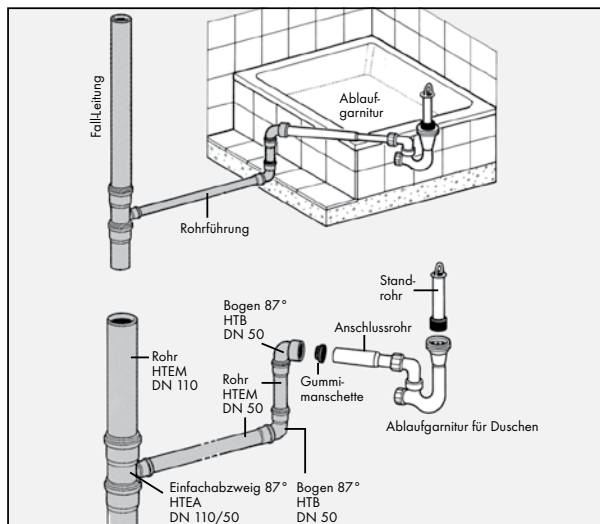


### Waschbecken

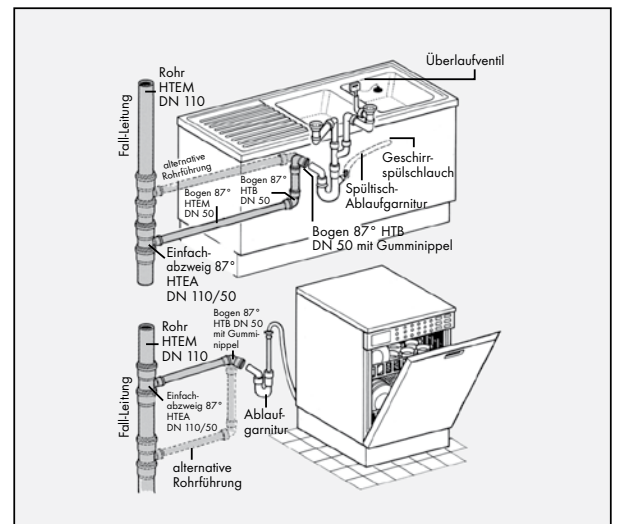
Verlegung der Abwasserrohre im Mauerschlitze. Anschluss unter der Decke.



### Dusche



### Spüle und Geschirrspüler











Unseren Produktfilm  
**HT-Rohrleitungssystem verlegen**  
 auf Ihrem Smartphone ansehen!














Weitere Informationen unter  
**www.marley.de**















Mach's mit Marley.

# Marley HT-Innenentwässerung

Das HT-Programm zur einfachen Steckmontage.  
Mit vormontierter Lippendichtung.

Artikel	DN	EAN-Nr. 4002644...	Menge
<b>HTEM Rohre mit Steck- muffe</b> 	150 mm	40	090023
		50	090030
		75	090047
		110	090054
	250 mm	32	090115
		40	090122
		50	090139
		75	090146
		90	090160
		110	090153
	500 mm	32	090214
		40	090221
		50	090238
		75	090245
90		090269	
110		090252	
1000 mm	32	090412	
	40	090429	
	50	090436	
	75	090443	
	90	090467	
	110	090450	
2000 mm	32	090818	
	40	090825	
	50	090832	
	75	090849	
	90	090900	
	110	090856	
<b>HTB Bogen 15°</b> 	32	091105	
	40	091129	
	50	091136	
	75	091143	
	90	091174	
<b>HTB Bogen 30°</b> 	32	091204	
	40	091228	
	50	091235	
	75	091242	
	90	091273	
<b>HTB Bogen 45°</b> 	32	091303	
	40	091327	
	50	091334	
	75	091341	
	90	091372	
<b>HTB Bogen 67°</b> 	32	091402	
	40	091426	
	50	091433	
	75	091440	
	90	091471	
<b>HTB Bogen 87°</b> 	32	091600	
	40	091624	
	50	091631	
	75	091648	
	90	091662	
<b>HTEA Einfach- Abzweig 45°</b> 	32/32	091709	
	40/40	091716	
	50/40	091723	
	50/50	091730	
	75/50	091754	
	75/75	091761	
	90/50	091679	
	90/75	091686	
	90/90	091693	
	110/50	091778	
110/75	091785		
<b>HTEA Einfach- Abzweig 67°</b> 	40/40	091815	
	50/40	091822	
	50/50	091839	
	75/50	091853	
	75/75	091860	
	110/50	091877	
	110/75	091884	
	110/110	091891	

Artikel	DN	EAN-Nr. 4002644...	Menge
<b>HTEA Einfach- Abzweig 87°</b> 	32/32	091907	
	40/40	091914	
	50/40	091921	
	50/50	091938	
	75/50	091952	
	90/50	092003	
	90/75	092010	
	90/90	092027	
	75/75	091969	
	110/50	091976	
	110/75	091983	
	110/110	091990	
	<b>HTDA Doppel- Abzweig 67°</b> 	50/50/50	092126
		75/75/75	092133
90/90/90		092188	
110/50/50		092140	
<b>HTED Eck- abzweig 67°</b> 	110/110/110	092164	
	110/110/110	092171	
<b>HTR Über- gangsrohr exzentrisch</b> 	40/32	092300	
	50/32	092317	
	50/40	092324	
	75/50	092348	
	90/50	092270	
	110/50	092355	
	110/75	092362	
	90/75	092287	
	110/90	092294	
	110/50	513683	
<b>HTR Über- gangsrohr kurz exzentrisch</b> 	110/75	513690	
<b>HTL Lang- muffe (2½ fach)</b> 	40	092423	
	50	092430	
	75	092447	
	90	092478	
	110	092454	
<b>HTU Überschie- bemuffe</b> 	32	092508	
	40	092522	
	50	092539	
	75	092546	
	90	092577	
	110	092553	
<b>HTR E Reinigungs- rohr</b> 	50	092737	
	75	092744	
	90	092775	
	110	092751	
<b>HTM Muffen- stopfen</b> 	32	092805	
	40	092829	
	50	092836	
	75	092843	
	90	092874	
	110	092850	
<b>HTSW Siphon- Winkel 90°</b> 	30/30	099293	
	40/30	092928	
	40/40	092935	
	50/40	092942	
	50/50	092959	
<b>HTDSB Doppelsiphon- Bogen 90°</b> 	40/50/40	092966	
<b>HTS Anschluss- stück am Metallrohr</b> 	32/32	098791	
	40/40	093024	
	50/40	093031	
	50/50	093048	
<b>HTUG Anschlussstück an Gussrohre</b> 	50	093352	
	75	093369	
	110	093376	

Artikel	DN	EAN-Nr. 4002644...	Menge
<b>HT-Schelle, verzinkt</b> 	40	093628	
	50	093635	
	75	093642	
	110	093659	
<b>HT-Schelle, mit Gewindestift 8 x 80 mm</b> 	40	093666	
	50	093673	
	75	093680	
	110	093697	
<b>Gleitmittel</b>	150 ml	093963	
<b>HT-Schelle schallgedämmt mit Stock- schraube, 8 x 80 mm</b> 	40	093765	
	50	093772	
	75	093789	
	90	093802	
	110	093796	
<b>HTGM, Gummi- manschette für Siphon- bogen 90°, Doppelsiphon und HTS</b> 	für NW 30/30	30/30	094632
	40/30	40/30 A	094649
	40/40	40/30 B	094656
	50/40	40/40 C	094663
	50/50	50/30 D	094670
	50/40 E	094687	
	50/50 F	094694	
<b>Gumminippel mit Sickenwulst für Metall- oder Bleirohre</b> 	40 - 1 1/4"	094700	
	50 - 1 1/4"	094717	
	50 - 1 1/2"	094724	
<b>Doppeldichtung für MuffenGuss- rohr</b> 	50	094731	
	75	094748	
	110	094755	
<b>Ersatz- Lippendichtung (Typ „BL-Ring“)</b> 	32	094809	
	40	094762	
	50	094779	
	75	094786	
	90	094816	
	110	094793	
<b>HT-Flex- schlauch</b> 	250 mm	50	093918
	500 mm	50	093925
	750 mm	50	093932
	1000 mm	50	093949
<b>HT-Rohrbelüfter</b> 	32/40/50	093833	
	75/90/110	093840	
<b>Einfach-Rückstau- verschluss ERV 50</b> 	50	093895	
<b>Dunstrohr- anschluss</b> 	50/75/110	093901	
<b>HT-Innenreduktion zum Anschluss von HT-Rohren DN 50 und 75 an Rohrenden DN 110.</b> 	110-50	092614	
	110-75	092621	
<b>Rohrverbinder</b> 	24-32/32-40	338064	
	24-32/40-50	338071	
	32-40/40-50	338187	
	40-50/53-63	338286	
	40-50/75-89	338293	
	40-50/100-115	338309	
	75-89/100-115	338101	
	100-115/110-125	338156	
	100-115/121-136	338149	
	110-125/144-160	338163	
<b>Übergang</b> 	24-32	338088	
	32-40	338194	
	42-50	338316	
	55-65	338118	
	75-89	338231	
	105-120	338262	
<b>Kupplung</b> 